

Coca-Cola HBC Latvia SIA

2016. gada pārskats

SATURS

| | |
|--------------------------------|---------|
| Informācija par Sabiedrību | 3 |
| Vadības ziņojums | 4 |
| Finanšu pārskats: | |
| Peļņas vai zaudējumu aprēķins | 5 |
| Balances | 6 – 7 |
| Pašu kapitāla izmaiņu pārskats | 8 |
| Naudas plūsmas pārskats | 9 |
| Pielikums | 10 – 20 |
| Neatkarīga revidenta ziņojums | 21 – 23 |

COCA-COLA HBC LATVIA SIA
2016. GADA PĀRSKATS

Informācija par Sabiedrību

| | |
|--|--|
| Sabiedrības nosaukums | Coca-Cola HBC Latvia SIA |
| Sabiedrības juridiskais statuss | Sabiedrība ar ierobežotu atbildību |
| Reģistrācijas numurs, vieta un datums | 000 310 888 Rīga, 1992. gada 29. decembrī |
| | Veikta pārreģistrācija Komercreģistrā 2003. gada 23. decembrī ar vienoto reģistrācijas numuru 4000 310 8882 |
| Adrese | Ulbrokas iela 40 Rīga, LV-1021 Latvija |
| Dalībnieks | Coca-Cola HBC Eesti AS (100%) |
| Valdes locekļu vārdi, uzvārdi, iegemamie amati | Choukchoukov Konstantin Borisov – Valdes priekšsēdētājs Marija Korojova-Pranckeviča – Valdes locekle Nikolaos Efstathopoulos – Valdes loceklis (no 2016. gada 3. novembra) Papadimitriou Evangelos – Valdes loceklis (no 2014. gada 15. maija līdz 2016. gada 3. novembrim) |
| Pārskata gads | 2016. gada 1. janvāris – 31. decembris |
| Revidenta un atbildīgās zvērinātās revidentes vārds un adrese | PricewaterhouseCoopers SIA Komerksabiedrības licence Nr. 5 Kr. Valdemāra iela 21-21 Rīga, LV-1010 Latvija Atbildīgā zvērinātā revidente: Lolita Čapkeviča zvērinātā revidente sertifikāts Nr. 120 |

Vadības ziņojums

Darbības veids

Coca-Cola HBC Latvia SIA (turpmāk - Sabiedrība) pamatdarbības veids ir gāzēto un negāzēto bezalkoholisko, kā arī alkoholisko dzērienu tirdzniecība. Sabiedrība iepērk dzērienus pudelēs un skārdenēs, kas ir gatavi tālākai tirdzniecībai, pārsvārā no saistītajām sabiedrībām Igaunijā, Lietuvā, Polijā kā arī no Eiropas rūpnīcām.

Sabiedrības darbība pārskata gadā

2016. gads bija divdesmit piektais Sabiedrības darbības gads. 2016. gadā Sabiedrības neto apgrozījums sastādīja 34 597 675 EUR, kas salīdzinot ar 2015. gada apgrozījumu 34 664 732 EUR ir par 0.2% mazāk. Peļņa ir samazinājusies par 20%, salīdzinot ar 2015. gadu, pamatā administratīvo un pārdošanas izmaksu pieauguma rezultātā.

Finanšu risku vadība

Sabiedrība ir pakļauta finanšu riskiem, no kuriem nozīmīgākais ir kredītrisks.


Finanšu līdzekļi, kuri potenciāli pakļauj Sabiedrību zināmai kredītriska koncentrācijas pakāpei, galvenokārt, ir naudas līdzekļi un pircēju un pasūtītāju parādi. Sabiedrība ir ieviesusi un ievēro kredītpolitiku, pārdodot preces uz kredīta tikai klientiem ar labu kredītvēsturi un nepārsniedzot katram klientam noteikto kredīta apjomu. Pircēju un pasūtītāju parādi tiek uzrādīti atgūstamajā vērtībā. Sabiedrības partneri naudas līdzekļu darījumos ir vietējās finanšu institūcijas ar atbilstošu kredītvēsturi.

Apstākļi un notikumi pēc pārskata gada beigām

Laika periodā kopš pārskata gada pēdējās dienas nav bijuši notikumi, kas būtiski ietekmētu Sabiedrības finansiālo stāvokli 2016. gada 31. decembrī.

Nākotnes perspektīva

Sabiedrības vadība turpinās Sabiedrības stratēģiju, izmantot pieaugošās tirgus atbilstības iespējas un palielināt gan gāzēto, gan negāzēto dzērienu pārdošanas apjomus, kā arī nodrošināt peļņu nesozu nākotnes izaugsmi saskaņā ar Sabiedrības ilgtermiņa mērķiem.


Choukchoukov Konstantin Borisov
Valdes priekšsēdētājs
Nikolaos Efsthopoulos
Valdes loceklis
Marija Korolova-Pranckeviča
Valdes locekle

Rīgā, 2017. gada 19. jūnijā

Gada pārskatu apstiprinājusi dalībnieku sapulce 2017. gada 19. jūnijā

Dalībnieku sapulces priekšsēdētājs _____

COCA-COLA HBC LATVIA SIA
2016. GADA PĀRSKATS

Peļņas vai zaudējumu aprēķins par 2016. gadu

| | Pielikums | 2016 EUR | 2015 EUR |
|--|-----------|-------------------|-------------------|
| Neto apgrozījums | 1 | 34 597 675 | 34 664 732 |
| Pārdotās produkcijas ražošanas izmaksas | 2 | (23 412 182) | (23 771 789) |
| Bruto peļņa | | 11 185 493 | 10 892 943 |
| Pārdošanas izmaksas | 3 | (5 105 712) | (5 108 164) |
| Administrācijas izmaksas | 4 | (3 867 469) | (3 380 423) |
| Pārējie saimnieciskās darbības ieņēmumi | 5 | 47 045 | 84 024 |
| Pārējie procentu ieņēmumi un tam līdzīgi ieņēmumi | 6 | 59 820 | 55 191 |
| Procentu maksājumi un tam līdzīgas izmaksas | 7 | - | (140) |
| Peļņa pirms uzņēmumu ienākuma nodokļa | | 2 319 177 | 2 543 431 |
| Uzņēmumu ienākuma nodoklis par pārskata gadu | 8 | (429 196) | (337 273) |
| Peļņa pēc uzņēmumu ienākuma nodokļa aprēķināšanas | | 1 889 981 | 2 206 158 |
| Ieņēmumi vai izmaksas no atliktā nodokļa aktīvu vai saistību atlikumu izmaiņām | 18 | 30 904 | (87 600) |
| Pārskata gada peļņa | | 1 920 885 | 2 118 558 |

Pielikumi no 10. līdz 20. lapai ir šī finanšu pārskata neatņemama sastāvdaļa.

Bilance 2016. gada 31. decembrī

(1)

| <u>Aktīvs</u> | Pielikums | 31.12.2016. EUR | 31.12.2015. EUR |
|---|-----------|--------------------|--------------------|
| Ilgtermiņa ieguldījumi | | | |
| II Pamatlīdzekļi: | | | |
| Zemesgabali, ēkas un inženierbūves | | 3 358 986 | 3 447 507 |
| Tehnoloģiskās iekārtas un ierīces | | 1 091 214 | 1 014 471 |
| Pārējie pamatlīdzekļi un inventārs | | 126 634 | 98 092 |
| Pamatlīdzekļu izveidošana un nepabeigto celtniecības objektu izmaksas | | - | 3 891 |
| Pamatlīdzekļi kopā: | 9 | 4 576 834 | 4 563 961 |
| V Ilgtermiņa finanšu ieguldījumi: | | | |
| Aizdevumi radniecīgajām sabiedrībām | 25(e) | - | 3 999 960 |
| Ilgtermiņa finanšu ieguldījumi kopā: | | - | 3 999 960 |
| Ilgtermiņa ieguldījumi kopā: | | 4 576 834 | 8 563 921 |
| Apgrozāmie līdzekļi | | | |
| I Krājumi: | | | |
| Izejvielas, pamatmateriāli un palīgmateriāli | | 129 242 | 130 887 |
| Gatavie ražojumi un preces pārdošanai | | 1 299 413 | 920 729 |
| Krājumi kopā: | 10 | 1 428 655 | 1 051 616 |
| II Debitori: | | | |
| Pircēju un pasūtītāju parādi | 11 | 3 975 859 | 4 015 090 |
| Radniecīgo sabiedrību parādi | 25(c) | 767 313 | 58 620 |
| Citi debitori | 12 | 392 001 | 300 515 |
| Nākamo periodu izmaksas | 13 | 63 402 | 43 960 |
| Uzkrātie ieņēmumi | 14 | 760 804 | 1 068 692 |
| Debitori kopā: | | 5 959 379 | 5 486 877 |
| III Īstermiņa finanšu ieguldījumi: | | | |
| Aizdevumi radniecīgajām sabiedrībām | 25(e) | 6 893 873 | - |
| Ilgtermiņa finanšu ieguldījumi kopā: | | 6 893 873 | - |
| V Nauda: | 15 | 114 780 | 162 338 |
| Apgrozāmie līdzekļi kopā: | | 14 396 687 | 6 700 831 |
| <u>Aktīvu kopsumma</u> | | 18 973 521 | 15 264 752 |

Pielikumi no 10. līdz 20. lapai ir šī finanšu pārskata neatņemama sastāvdaļa.

COCA-COLA HBC LATVIA SIA
2016. GADA PĀRSKATS

Bilance 2016. gada 31. decembrī

(2)

| | Pielikums | 31.12.2016. EUR | 31.12.2015. EUR |
|---|-----------|--------------------|--------------------|
| Pasīvs | | | |
| Pašu kapitāls: | | | |
| Akciju vai daļu kapitāls (pamatkapitāls) | 16 | 18 537 144 | 18 537 144 |
| Akciju (daļu) emisijas uzcenojums | | 6 988 802 | 6 988 802 |
| Pārējās rezerves | | 7 | 7 |
| Iepriekšējo gadu uzkrātie zaudējumi | | (16 766 471) | (18 885 029) |
| Pārskata gada nesadalītā peļņa | | 1 920 885 | 2 118 558 |
| Pašu kapitāls kopā: | | 10 680 367 | 8 759 482 |
| Kreditori: | | | |
| Ilgtermiņa kreditori: | | | |
| Pārējie kreditori | 17 | - | 45 417 |
| Atliktā nodokļa saistības | 18 | 163 424 | 194 328 |
| Ilgtermiņa kreditori kopā: | | 163 424 | 239 745 |
| Īstermiņa kreditori: | | | |
| Parādi piegādātājiem un darbuzņēmējiem | | 3 554 061 | 2 927 365 |
| Parādi radniecīgajām sabiedrībām | 25(d) | 2 915 913 | 1 966 358 |
| Nodokļi un valsts sociālās apdrošināšanas obligātās iemaksas | 19 | 1 187 650 | 1 191 866 |
| Pārējie kreditori | 20 | 178 039 | 149 412 |
| Uzkrātās saistības | 21 | 294 067 | 30 524 |
| Īstermiņa kreditori kopā: | | 8 129 730 | 6 265 525 |
| Kreditori kopā: | | 8 293 154 | 6 505 270 |
| Pasīvu kopsumma | | 18 973 521 | 15 264 752 |

Pielikumi no 10. līdz 20. lapai ir šī finanšu pārskata neatņemama sastāvdaļa.

COCA-COLA HBC LATVIA SIA
2016. GADA PĀRSKATS

Pašu kapitāla izmaiņu pārskats par 2016. gadu

| | Pamat- kapitāls | Akciju (daļu) emisijas uzcenojums | Citas rezerves | Nesadalītā peļņa/(uzkrātie zaudējumi) | Kopā |
|---|--------------------|---|-------------------|---|-------------|
| | EUR | EUR | EUR | EUR | EUR |
| Atlikums 2014. gada 31. decembrī | 24 637 144 | 6 988 802 | - | (18 885 029) | 12 740 924 |
| Pamatkapitāla denominācija uz EUR | - | - | 7 | - | 7 |
| Pamatkapitāla samazinājums | (6 100 000) | - | - | - | (6 100 000) |
| Pārskata gada peļņa | - | - | - | 2 118 558 | 2 118 558 |
| Atlikums 2015. gada 31. decembrī | 18 537 144 | 6 988 802 | 7 | (16 766 471) | 8 759 482 |
| Pārskata gada peļņa | - | - | - | 1 920 885 | 1 920 885 |
| Atlikums 2016. gada 31. decembrī | 18 537 144 | 6 988 802 | 7 | (14 845 616) | 10 680 367 |

Pielikumi no 10. līdz 20. lapai ir šī finanšu pārskata neatņemama sastāvdaļa.

Naudas plūsmas pārskats par 2016. gadu

| | Pielikums | 2016 EUR | 2015 EUR |
|--|-----------|--------------------|--------------------|
| I. Pamatdarbības naudas plūsma | | | |
| Peļņa vai zaudējumi pirms nodokļiem | | 2 319 177 | 2 543 431 |
| Korekcijas: | | | |
| a) pamatlīdzekļu nolietojums | 9 | 382 363 | 360 284 |
| b) uzkrājumu izmaiņas | | 1 553 849 | (339 762) |
| c) procentu ieņēmumi | 6 | (59 820) | (55 191) |
| d) peļņa no pamatlīdzekļu pārdošanas | | (2 946) | (27 793) |
| | | 4 192 623 | 2 480 969 |
| Korekcijas: | | | |
| a) pircēju un pasūtītāju parādu (pieaugums)/ samazinājums | | (780 390) | 956 807 |
| b) krājumu atlikumu (pieaugums)/ samazinājums | | (377 039) | 410 929 |
| c) parādu piegādātājiem un pārējiem kreditoriem palielinājums | | 561 758 | 460 483 |
| Bruto pamatdarbības naudas plūsma | | 3 596 952 | 4 309 188 |
| Procentu ieņēmumi | | 59 820 | 55 191 |
| Uzņēmumu ienākuma nodokļa maksājumi | | (418 127) | (354 973) |
| Pamatdarbības neto naudas plūsma | | 3 238 645 | 4 009 406 |
| II. Ieguldīšanas darbības naudas plūsma | | | |
| Pamatlīdzekļu un nemateriālo ieguldījumu iegāde | | (408 601) | (371 994) |
| iegēmumi no pamatlīdzekļu un nemateriālo ieguldījumu pārdošanas | | 16 311 | 30 645 |
| Izsniegtie aizdevumi | | (15 437 875) | (49 387 090) |
| iegēmumi no aizdevumu atmaksas | | 12 543 962 | 51 643 676 |
| Ieguldīšanas darbības neto naudas plūsma | | (3 286 203) | (1 915 237) |
| II. Finansēšanas darbības naudas plūsma | | | |
| Iegēmumi no akciju un obligāciju emisijas vai kapitāla līdzdalības daļu ieguldījumiem. | | - | (6 100 000) |
| Finansēšanas darbības neto naudas plūsma | | - | (6 100 000) |
| Neto naudas un tās ekvivalentu samazinājums pārskata gadā | | (47 558) | (175 357) |
| Naudas un tās ekvivalentu atlikums pārskata gada sākumā | | 162 338 | 337 695 |
| Naudas un tās ekvivalentu atlikums pārskata gada beigās | 15 | 114 780 | 162 338 |

Pielikumi no 10. līdz 20. lapai ir šī finanšu pārskata neatņemama sastāvdaļa.

Pielikums
Grāmatvedības politika

(a) Informācija par Sabiedrību

Coca-Cola HBC Latvia SIA juridiskā adrese Ulbrokas iela 40, Rīga. Sabiedrība ir reģistrēta Komercreģistrā ar vienoto reģistrācijas numuru 4000 310 8882. Sabiedrības vienīgais dalībnieks ir tās mātes sabiedrība Coca-Cola HBC Eesti AS, kurai pieder 100% no Sabiedrības pamatkapitāla. Sabiedrības valdes locekļi ir Choukchoukov Konstantin Borisov (Valdes priekšsēdētājs), Papadimitriou Evangelos (Valdes loceklis no 2014. gada 15. maija līdz 2016. gada 3. novembrim), Marija Korojova-Pranckeviča (Valdes locekle) un Nikolaos Efstathopoulos (Valdes loceklis no 2016. gada 3. novembra). Sabiedrības revidents ir Zvērinātu revidentu komercsabiedrība PricewaterhouseCoopers SIA un atbildīgā zvērinātā revidente Lolita Čapkeviča.

(b) Finanšu pārskata sagatavošanas pamatnostādnes

Finanšu pārskats sagatavots saskaņā ar Latvijas Republikas likumiem "Par grāmatvedību" un "Gada pārskatu un konsolidēto gada pārskatu likumu", balstoties uz darbības turpināšanas pieņēmumu. 2016. gada 31. decembrī Sabiedrība atbilst vidējās sabiedrības kategorijai.

Peļņas vai zaudējumu aprēķins klasificēts pēc izmaksu funkcijām.

Naudas plūsmas pārskats sastādīts pēc netiešās metodes.

Saistībā ar "Gada pārskatu un konsolidēto gada pārskatu likuma" stāšanās spēkā attiecībā uz gada pārskatiem, kas sākas 2016. gada 1. janvārī un vēlāk 2016. gadā, Sabiedrības vadība ir mainījusi nekustamā īpašuma nodokļa klasifikāciju peļņas vai zaudējumu aprēķinā. 2016. gada finanšu pārskatā nekustamā īpašuma nodokļa izmaksas ir uzrādītas atbilstoši tā būtībai – administrācijas izmaksu sastāvā, nevis postenī "Pārējie nodokļi", kā iepriekš. Salīdzinošie rādītāji par 2015. gadu ir attiecīgi pārklasificēti, lai nodrošinātu posteņu salīdzināmību.

Lai nodrošinātu, ka Sabiedrības finanšu pārskats sniedz skaidru un patiesu priekšstatu par Sabiedrību atbilstoši uzkrāšanas principam, Sabiedrības vadība ir izvēlējusies turpināt aprēķināt un atzīt finanšu pārskatā atlikto nodokli. Atbilstoši "Gada pārskatu un konsolidēto gada pārskatu likuma" 13. panta 5. daļas 2. punktā minētajam, Sabiedrība atzīst, novērtē, norāda finanšu pārskatā un atklāj informāciju par atlikto nodokli finanšu pārskata pielikumā atbilstoši Starptautisko Finanšu pārskatu standartu prasībām, konkrēti – saskaņā ar 12. Starptautisko grāmatvedības standartu "Ienākuma nodoklis".

(c) Ieņēmumu atzīšana un neto apgrozījums

Neto apgrozījums ir gada laikā pārdotās produkcijas un sniegto pakalpojumu vērtības kopsumma, atskaitot piešķirtās atlaides un pievienotās vērtības nodokli. Ieņēmumi no preču pārdošanas tiek atzīti, kad pircējs ir preces akceptējis, atbilstoši preču piegādes nosacījumiem. Ieņēmumi no pakalpojumu sniegšanas tiek atzīti tad, kad tie tiek sniegti.

(d) Naudas vienība un ārvalstu valūtas pārvērtēšana

Šajā finanšu pārskatā atspoguļotie rādītāji ir izteikti Latvijas oficiālajā valūtā – eiro (EUR).

Darījumi ārvalstu valūtās tiek pārrēķināti eiro pēc darījuma dienā spēkā esošā kursa (dienas sākumā), kuru nosaka, pamatojoties uz Eiropas Centrālo banku sistēmas un citu centrālo banku saskaņošanas procedūru un kurš tiek publicēts Eiropas Centrālās bankas interneta vietnē.

Pielikums (turpinājums)
Grāmatvedības politika (turpinājums)

(d) Naudas vienība un ārvalstu valūtas pārvērtēšana (turpinājums)

Pārskata perioda pēdējā dienā visi monetārie aktīva un pasīva posteņi tika pārrēķināti eiro pēc dienas beigu kursa, kas publicēts Eiropas Centrālās bankas interneta vietnē.

| | 31.12.2016. EUR | 31.12.2015. EUR |
|-------|--------------------|--------------------|
| 1 USD | 0.949 | 0.918 |
| 1 GBP | 1.168 | 1.362 |

Norēķinu par ārvalstu valūtās veiktajiem darījumiem un ārvalstu valūtās nominēto monetāro aktīvu un saistību vērtības pārrēķināšanas rezultātā gūtā ārvalstu valūtas peļņa vai zaudējumi tiek iekļauti attiecīgā perioda peļņas vai zaudējumu aprēķinā.

(e) Pamatlīdzekļi

Pamatlīdzekļi ir uzrādīti iegādes vērtībā, atskaitot uzkrāto nolietojumu un uzkrāto vērtības samazinājumu. Iegādes vērtībā tiek iekļautas izmaksas, kas tieši saistītas ar pamatlīdzekļa iegādi.

Zeme netiek pakļauta nolietojuma aprēķinam. Pārējiem aktīviem nolietojumu aprēķina pēc lineārās metodes attiecīgo nemateriālo ieguldījumu un pamatlīdzekļu lietderīgās izmantošanas perioda garumā, lai norakstītu pamatlīdzekļa iegādes vērtību līdz tā aplēstajai atlikušajai vērtībai lietderīgās izmantošanas perioda beigās, izmantojot šādas vadības noteiktas likmes:

| | % gadā |
|--------------------------------|--------|
| Ēkas | 2-5 |
| Pārdošanas iekārtas | 8-20 |
| Transporta līdzekļi | 12-20 |
| Pārējās iekārtas un aprīkojums | 12-33 |

Gadījumos, kad kāda pamatlīdzekļa bilances vērtība ir augstāka par tā atgūstamo vērtību, attiecīgā pamatlīdzekļa vērtība tiek nekavējoties norakstīta līdz tā atgūstamai vērtībai. Atgūstamā vērtība ir augstākā no attiecīgā nemateriālā ieguldījuma vai pamatlīdzekļa patiesās vērtības, atskaitot pārdošanas izmaksas, vai lietošanas vērtības.

Turpmākās izmaksas tiek iekļautas aktīva bilances vērtībā vai atzītas kā atsevišķs aktīvs tikai, kad pastāv liela varbūtība, ka ar šo posteņi saistītie nākotnes saimnieciskie labumi iepildīs Sabiedrībā un šī posteņa izmaksas var ticami noteikt. Šādas izmaksas tiek norakstītas attiecīgā pamatlīdzekļa atlikušajā lietderīgās lietošanas periodā. Kapitalizējot uzstādītās rezerves daļas izmaksas, nomainītās daļas atlikusi vērtība tiek norakstīta peļņas vai zaudējumu aprēķinā.

Pamatlīdzekļu tekošā remonta un uzturēšanas izmaksas tiek iekļautas tā perioda peļņas vai zaudējumu aprēķinā, kurā tās ir radušās.

Peļņa vai zaudējumi no pamatlīdzekļu izslēgšanas tiek aprēķināti kā starpība starp pamatlīdzekļa bilances vērtību un pārdošanas rezultātā gūtajiem ieņēmumiem un iekļauti tā perioda peļņas vai zaudējumu aprēķinā, kurā tie radušies.

(f) Krājumi

Krājumi ir norādīti zemākajā no pašizmaksas vai neto pārdošanas vērtības. Pašizmaksa aprēķināta, izmantojot vidējās svērtās cenas metodi. Neto pārdošanas vērtība ir normālas Sabiedrības darbības gaitā noteiktā krājumu pārdošanas cena, atskaitot krājumu pabeigšanas un pārdošanas izmaksas. Gadījumos, kad krājumu neto pārdošanas vērtība ir zemāka par to pašizmaksu, šiem krājumiem tiek izveidoti uzkrājumi to vērtības samazināšanai līdz neto pārdošanas vērtībai.

Pielikums (turpinājums)
Grāmatvedības politika (turpinājums)

(g) Debitoru parādi

Debitoru parādi bilancē tiek uzrādīti amortizētajā iegādes vērtībā, atskaitot uzkrājumus vērtības samazinājumam. Uzkrājumi vērtības samazinājumam tiek veidoti gadījumos, kad pastāv objektīvi pierādījumi tam, ka Sabiedrība nevarēs saņemt debitoru parādus pilnā vērtībā atbilstoši sākotnēji noteiktiem atmaksas termiņiem. Uzkrājumu apjoms ir starpība starp debitoru parādu uzskaites summu un to atgūstamo vērtību. Uzkrājumu summa tiek iekļauta peļņas vai zaudējumu aprēķinā.

(h) Operatīvā noma

Sabiedrība ir nomnieks

Noma, kurā iznomātājs patur nozīmīgu daļu no īpašumtiesībām raksturīgajiem riskiem un atbildības, tiek klasificēta kā operatīvā noma. Nomas maksājumi un priekšapmaksas maksājumi par nomu (atskaitot no iznomātāja saņemtos finansiālos stimulus) tiek iekļauti peļņas vai zaudējumu aprēķinā pēc lineārās metodes nomas perioda laikā.

(i) Nodokļi

Pārskata gada uzņēmumu ienākuma nodokļa izmaksas ir iekļautas finanšu pārskatā, pamatojoties uz vadības saskaņā ar Latvijas Republikas nodokļu likumdošanu veiktajiem aprēķiniem. Sabiedrība atzīst, novērtē un norāda finanšu pārskatā atlikto nodokli saskaņā ar 12. Starptautiskā grāmatvedības standartu "Ienākuma nodoklis".

Atliktais nodoklis tiek aprēķināts saskaņā ar saistību metodi attiecībā uz visām pagaidu atšķirībām starp aktīvu un saistību vērtībām finanšu pārskatā un to vērtībām nodokļu aprēķinu mērķiem. Atlikta nodokļa aprēķinos tiek izmantotas bilances datumā spēkā esošās nodokļu likmes, kas sagaidāmas periodos, kad paredzēts realizēt attiecīgo atlikta nodokļa aktīvu vai nokārtot atlikta nodokļa saistību. Pagaidu atšķirības galvenokārt rodas, izmantojot atšķirīgas pamatlīdzekļu nolietojuma likmes kā arī no uzkrātajām izmaksām. Atlikta nodokļa aktīvu atzīst, ja pastāv liela varbūtība, ka tiks gūta ar nodokli apliekama peļņa, uz kuru varēs attiecināt atskaitāmo pagaidu atšķirību.

(j) Uzkrājumi

Uzkrājumi tiek atzīti, ja Sabiedrībai ir pagātnes notikumu rezultātā radies pašreizējs juridisks vai prakses radīts pienākums, pastāv liela varbūtība, ka pienākuma nokārtošanai būs nepieciešama saimniecisko labumu aizplūšana un summu var ticami aplēst.

(k) Uzkrātās neizmantoto atvaļinājumu izmaksas

Uzkrāto neizmantoto atvaļinājumu izmaksu summa tiek noteikta, reizinot darbinieku vidējo dienas atalgojumu pārskata gada pēdējos sešos mēnešos ar pārskata gada beigās uzkrāto neizmantoto atvaļinājuma dienu skaitu.

(l) Nauda un naudas ekvivalenti

Nauda un naudas ekvivalenti sastāv no naudas kasē, tekošo bankas kontu atlikumiem un citiem īstermiņa augsti likvidiem ieguldījumiem ar sākotnējo termiņu līdz 90 dienām.

(m) Saistītās puses

Par saistītajām pusēm tiek uzskatīts Sabiedrības dalībnieks, Valdes loceklis, viņu tuvi ģimenes locekļi un sabiedrības, kurās minētajām personām ir kontrole vai būtiska ietekme.

Pielikums (turpinājums)

(1) Neto apgrozījums

| | 2016 EUR | 2015 EUR |
|--------------------------------------|-------------------|-------------------|
| Ienākumi no pārdošanas vietējā tirgū | 34 167 921 | 34 215 658 |
| Ienākumi no pārdošanas ES | 429 754 | 449 074 |
| | <u>34 597 675</u> | <u>34 664 732</u> |

(2) Pārdotās produkcijas ražošanas izmaksas

| | | |
|---------------------------|-------------------|-------------------|
| Preču iepirkšanas vērtība | 23 412 182 | 23 771 789 |
| | <u>23 412 182</u> | <u>23 771 789</u> |

(3) Pārdošanas izmaksas

| | | |
|---|------------------|------------------|
| Darba samaksa | 1 215 224 | 1 432 600 |
| Preču piegādes izmaksas | 1 717 834 | 1 647 724 |
| Klientu mārketinga izmaksas | 361 354 | 480 002 |
| Transporta izmaksas | 414 363 | 436 955 |
| Valsts sociālās apdrošināšanas obligātās iemaksas | 558 746 | 404 188 |
| Pamatīdzekļu nolietojums | 242 624 | 218 676 |
| Pamatīdzekļu remonts un uzturēšana | 152 384 | 161 306 |
| Citas personāla izmaksas | 169 585 | 137 876 |
| Komunālie un sakaru pakalpojumi | 110 904 | 110 220 |
| Komandējuma izmaksas | 25 291 | 10 535 |
| Reprezentācijas izmaksas | 45 728 | 31 407 |
| Izmaiņas uzkrājumiem šaubīgiem parādiem* | 19 423 | 2 526 |
| Soda naudas* | 27 286 | 7 485 |
| Citas pārdošanas izmaksas | 44 966 | 26 664 |
| | <u>5 105 712</u> | <u>5 108 164</u> |

* Izmaiņas uzkrājumiem šaubīgiem parādiem un soda naudas 2016. gadā daļēji tika pārklasificētas no administrācijas izmaksām uz pārdošanas izmaksām, lai atbilstu izmaksu būtībai, attiecīgi labojot 2015. gada salīdzināmos rādītājus.

(4) Administrācijas izmaksas

| | | |
|---|------------------|------------------|
| Profesionālo pakalpojumu izmaksas | 2 659 450 | 2 258 761 |
| Biroja uzturēšanas izmaksas | 328 050 | 288 846 |
| Darba samaksa | 420 996 | 366 560 |
| Pamatīdzekļu nolietojums | 135 250 | 140 155 |
| Valsts sociālās apdrošināšanas obligātās iemaksas | 70 334 | 63 260 |
| Citas personāla izmaksas | 54 367 | 76 797 |
| Komandējumu izdevumi | 19 795 | 36 245 |
| Transporta izmaksas | 46 800 | 27 184 |
| Reprezentācijas izmaksas | 29 609 | 38 182 |
| Soda naudas* | 13 021 | 3 473 |
| Ziedojumi | 9 284 | 4 149 |
| Citas administrācijas izmaksas | 80 513 | 76 811 |
| | <u>3 867 469</u> | <u>3 380 423</u> |

* Izmaiņas uzkrājumiem šaubīgiem parādiem un soda naudas daļēji tika pārklasificētas no administrācijas izmaksām uz pārdošanas izmaksām, lai atbilstu izmaksu būtībai, attiecīgi labojot 2015. gada salīdzināmos rādītājus.

Pielikums (turpinājums)

(5) Pārējie saimnieciskās darbības ieņēmumi

| | 2016 EUR | 2015 EUR |
|--|---------------|---------------|
| Neto peļņa no pamatlīdzekļu pārdošanas | 15 703 | 24 019 |
| Pārējie ieņēmumi | <u>31 342</u> | <u>60 005</u> |
| | <u>47 045</u> | <u>84 024</u> |

(6) Pārējie procentu ieņēmumi un tamlīdzīgi ieņēmumi

| | | |
|---|---------------|---------------|
| Procentu ieņēmumi par aizdevumiem saistītiem uzņēmumiem | <u>58 820</u> | <u>55 191</u> |
| | <u>59 820</u> | <u>55 191</u> |

(7) Procentu maksājumi un tamlīdzīgas izmaksas

| | | |
|---|----------|------------|
| Neto zaudējumi no valūtas kursa starpībām | <u>-</u> | <u>140</u> |
| | <u>-</u> | <u>140</u> |

(8) Uzņēmumu ienākuma nodoklis par pārskata gadu un atliktais nodoklis

| | 2016 EUR | 2015 EUR |
|--|-------------|-------------|
| Atliktais nodoklis (skat. 18. pielikumu) | (30 904) | 87 600 |
| Pārskata gada uzņēmumu ienākuma nodoklis | 429 196 | 337 273 |

Uzņēmumu ienākuma nodoklis atšķiras no teorētiskās nodokļa summas, kas rastos, ja Sabiedrības peļņai pirms nodokļiem piemērotu likumā noteikto 15% likmi:

| | | |
|---|------------------|------------------|
| Peļņa pirms nodokļiem | <u>2 319 177</u> | <u>2 543 431</u> |
| Teorētiski aprēķinātais nodoklis, piemērojot 15% likmi Izdevumi, par kuriem nedrīkst samazināt apliekamo ienākumu | <u>347 876</u> | <u>381 515</u> |
| Nodokļu izdevumi | <u>81 320</u> | <u>(44 242)</u> |
| | <u>429 196</u> | <u>337 273</u> |

Atliktā nodokļa aprēķinā izmantota patreiz noteiktā nodokļa likme 15%.

COCA-COLA HBC LATVIA SIA
2016. GADA PĀRSKATS

Pielikums (turpinājums)

(9) Pamatlīdzekļi

| | Zemes gabali, ēkas un inženierbūves | Tehnoloģiskās iekārtas un ierīces | Pārējie pamatlīdzekļi un inventārs | Pamatlīdzekļu izveidošana un nepabeigto celtniecības objektu izmaksas | Kopā |
|--|-------------------------------------|-----------------------------------|------------------------------------|---|-------------------|
| | EUR | EUR | EUR | EUR | EUR |
| Sākotnējā vērtība | | | | | |
| 31.12.2015. | 8 579 480 | 5 497 284 | 606 885 | 3 891 | 14 687 540 |
| Iegādāts | - | 333 478 | 75 123 | - | 408 601 |
| Norakstīts | - | (591 355) | (196 161) | - | (787 516) |
| Pārgrupēts | - | - | 3 891 | (3 891) | - |
| 31.12.2016. | 8 579 480 | 5 239 407 | 489 738 | - | 14 308 625 |
| Nolietojums | | | | | |
| 31.12.2015. | 5 131 973 | 4 482 813 | 508 793 | - | 10 123 579 |
| Aprēķināts par 2016. gadu | 88 521 | 243 430 | 50 412 | - | 382 363 |
| Par norakstīto | - | (578 050) | (196 101) | - | (774 151) |
| 31.12.2016. | 5 220 494 | 4 148 193 | 363 104 | - | 9 731 791 |
| Atlikusī bilances vērtība 31.12.2015. | 3 447 507 | 1 014 471 | 98 092 | 3 891 | 4 563 961 |
| Atlikusī bilances vērtība 31.12.2016. | 3 358 986 | 1 091 214 | 126 634 | - | 4 576 834 |

(10) Krājumi

| | 31.12.2016. EUR | 31.12.2015. EUR |
|---------------------------------------|--------------------|--------------------|
| Gatavie ražojumi un preces pārdošanai | 1 299 413 | 920 729 |
| Patīgmateriāli | 129 242 | 130 887 |
| | 1 428 655 | 1 051 616 |

(11) Pircēju un pasūtītāju parādi

| | 31.12.2016. | 31.12.2015. |
|--|------------------|------------------|
| Pircēju un pasūtītāju parādu uzskaites vērtība | 3 990 169 | 4 018 457 |
| Uzkrājumi sliktiem un šaubīgiem pircēju un pasūtītāju parādiem | (14 310) | (3 367) |
| | 3 975 859 | 4 015 090 |

Pielikums (turpinājums)

(12) Citi debitori

| | 31.12.2016. EUR | 31.12.2015. EUR |
|-------------------------|--------------------|--------------------|
| Prasības pret personālu | 4 112 | 4 176 |
| Pārējie debitori | 387 889 | 296 339 |
| | <u>392 001</u> | <u>300 515</u> |

(13) Nākamo periodu izmaksas

| | | |
|---|---------------|---------------|
| Apdrošināšana | 10 633 | 7 439 |
| Priekšapmaksā par precēm un pakalpojumiem | 18 572 | 1 108 |
| Parējās nākamo periodu izmaksas | 34 197 | 35 413 |
| | <u>63 402</u> | <u>43 960</u> |

(14) Uzkrātie ieņēmumi

| | | |
|-------------------|----------------|------------------|
| Uzkrātie ieņēmumi | 760 804 | 1 068 692 |
| | <u>760 804</u> | <u>1 068 692</u> |

(15) Nauda

| | | |
|-----------------------|----------------|----------------|
| Naudas līdzekļi bankā | 114 780 | 162 338* |
| | <u>114 780</u> | <u>162 338</u> |

* Salīdzinošais rādītājs uz 2015. gada 31. decembri korigēts par 143,981 EUR, jo iepriekšējā gada pārskatā neprecīzi norādīts algu apmērs, kas iekļauts "Pārējo kreditoru" sastāvā.

(16) Pamatkapitāls

2016. gada 31. decembrī reģistrētais un pilnībā apmaksātais pamatkapitāls ir 18 537 144 EUR. Sastāv no 2 317 143 parastajām daļām ar EUR 8 nominālvērtību katra.

(17) Pārējie kreditori

| | | |
|-----------------------------|----------|---------------|
| Ilgtermiņa uzkrājumi bonusu | - | 45 417 |
| | <u>-</u> | <u>45 417</u> |

(18) Atliktais nodoklis

(i) Atliktā nodokļa aktīvi

Atliktā nodokļa aktīvu kustība:

| | Uzkrātie darbinieku labumi EUR | Citi EUR | Kopā EUR |
|------------------------------------|---|----------------|----------------|
| 2015. gada 1. janvārī | (15 023) | 121 749 | 106 726 |
| Iekļauts ieņēmumos / (izdevumos) | | | |
| - Peļņas vai zaudējumu aprēķinā | 6 175 | 71 277 | 77 452 |
| - Tieši pašu kapitālā | - | 10 150 | 10 150 |
| 2015. gada 31. decembrī | (8 848) | 203 176 | 194 328 |
| Iekļauts ieņēmumos / (izdevumos) | | | |
| - Peļņas vai zaudējumu aprēķinā | (28 858) | (10 999) | (39 857) |
| - Tieši pašu kapitālā | - | 8 953 | 8 953 |
| 2016. gada 31. decembrī | <u>(37 706)</u> | <u>201 128</u> | <u>163 424</u> |

Pielikums (turpinājums)

(18) Atliktais nodoklis (turpinājums)

(ii) Atliktā nodokļa saistības

Atliktā nodokļa saistības veido pagaidu atšķirības attiecībā uz:

| | 31.12.2016. EUR | 31.12.2015. EUR |
|--|--------------------|--------------------|
| Nemateriālajiem ieguldījumiem | 286 546 | 277 591 |
| Citiem | (123 122) | (83 263) |
| Atliktā nodokļa saistības kopā | 163 423 | 194 328 |
| ieskaitīts pret atliktā nodokļa aktīviem | - | - |
| Neto atliktā nodokļa saistības | 163 424 | 194 328 |

| Atliktā nodokļa saistību kustība: | Pamatīdzekļi EUR | Citi EUR | Kopā EUR |
|-----------------------------------|---------------------|-------------|-------------|
| 2015. gada 1. janvārī | 267 440 | (160 714) | 106 726 |
| iekļauts ieņēmumos / (izdevumos) | | | |
| - Peļņas vai zaudējumu aprēķinā | - | 77 452 | 77 452 |
| - Tieši pašu kapitālā | 10 150 | - | 10 150 |
| 2015. gada 31. decembrī | 277 590 | (83 262) | 194 328 |
| iekļauts ieņēmumos / (izdevumos) | | | |
| - Peļņas vai zaudējumu aprēķinā | - | (39 857) | (39 857) |
| - Tieši pašu kapitālā | 8 953 | - | 8 953 |
| 2016. gada 31. decembrī | 286 543 | (123 119) | 163 424 |

| ieskaitītās atliktā nodokļa summas ir šādas: | 31.12.2016. EUR | 31.12.2015. EUR |
|---|--------------------|--------------------|
| Atliktā nodokļa aktīvi: | | |
| - pēc vairāk nekā 1 gada atgūstamais atliktā nodokļa aktīvs | 286 546 | 277 590 |
| Atliktā nodokļa saistības: | | |
| - viena gada laikā atgūstamās atliktā nodokļa saistības | (123 122) | (83 262) |
| | 163 424 | 194 328 |

| Kopējā atliktā nodokļa kustība ir šāda: | 2016 EUR | 2015 EUR |
|---|----------------|----------------|
| Atliktā nodokļa saistības pārskata gada sākumā | 194 328 | 106 726 |
| Atliktā nodokļa izdevumi / (ieņēmumi) pārskata gada peļņas vai zaudējumu aprēķinā | (30 904) | 87 602 |
| Atliktā nodokļa saistības pārskata gada beigās | 163 424 | 194 328 |

Atliktais nodoklis aprēķināts no šādām pagaidu atšķirībām starp aktīvu un saistību bilances vērtībām un to vērtībām uzņēmuma ienākuma nodokļa aprēķina mērķiem:

| | 31.12.2016. EUR | 31.12.2015. EUR |
|---|--------------------|--------------------|
| Atliktā nodokļa saistības: | | |
| Pamatīdzekļu nolietojuma pagaidu atšķirība | 286 546 | 277 590 |
| Atliktā nodokļa aktīvi: | | |
| Uzkrāto izmaksu un aktīvu vērtības samazinājuma pagaidu atšķirība | (123 122) | (83 262) |
| Atliktā nodokļa saistības | 163 424 | 194 328 |

Pielikums (turpinājums)

(19) Nodokļi un valsts sociālās apdrošināšanas obligātās iemaksas

| | 31.12.2016. EUR | 31.12.2015. EUR |
|---|--------------------|--------------------|
| Uzņēmumu ienākuma nodoklis | 90 910 | 79 841 |
| PVN | 676 253 | 767 952 |
| Valsts sociālās apdrošināšanas obligātās iemaksas | 85 622 | 52 772 |
| Iedzīvotāju ienākuma nodoklis | 48 182 | 21 648 |
| Uzņēmējdarbības riska nodeva | 1 | 41 |
| Akcīzes nodoklis | 287 242 | 268 307 |
| Transporta nodokļi | (560) | 1 305 |
| | <u>1 187 650</u> | <u>1 191 866</u> |

(20) Pārējie kreditori

| | | |
|-------------------|----------------|----------------|
| Algas | 176 658 | 148 039* |
| Pārējie kreditori | 1 381 | 1 373 |
| | <u>178 039</u> | <u>149 412</u> |

* 2015. gada salīdzinošais rādītājs koriģēts par 143,981 EUR.

(21) Uzkrātās saistības

| | | |
|---|----------------|---------------|
| Uzkrātās prēmiju izmaksas par pārskata gada darba rezultātiem | 251 371 | 58 984 |
| Uzkrātās neizmantoto atvaļinājumu izmaksas | 80 921 | (74) |
| Mārketinga izmaksas | (35 177) | (38 412) |
| Citas uzkrātās izmaksas | (3 048) | 8 026 |
| | <u>294 067</u> | <u>30 524</u> |

(22) Sabiedrībā nodarbināto personu vidējais skaits

| | 2016 | 2015 |
|--------------------|------------|------------|
| Valdes locekļi | 3 | 3 |
| Pārējie darbinieki | 119 | 118 |
| | <u>122</u> | <u>121</u> |

(23) Vadības atalgojums

Valde par savu pienākumu pildīšanu papildus atalgojumu nesņem.

(24) Operatīvās nomas līgumi

Automašīnu nomas līgumi

Līgumi noslēgti 2014. gada decembrī (spēkā līdz 2017. gada decembrim), 2015. gada janvārī (spēkā līdz 2019. gadam), un 2016. gada martā (spēkā līdz 2020. gada martam) ar ALD Automotive SIA par to, ka iznomātājs nodod un Coca-Cola HBC Latvia SIA pieņem operatīvajā nomā vieglās pasažieru automašīnas. 2013. gadā ir noslēgti līgumi ar Swedbank Līzings SIA par vieglo pasažieru automašīnu operatīvo nomu uz laiku no 2014. gada līdz 2017. gadam. Nomā maksā maksājama reizi mēnesī.

Saskaņā ar noslēgtajiem nomas līgumiem, Sabiedrībai pārskata gada beigās ir šādas nākotnes saistības:

| | 2016 EUR | 2015 EUR |
|-----------------------------------|----------------|----------------|
| Maksājamas 1 gada laikā | 137 797 | 272 308 |
| Maksājamas no 1 līdz 5 gadu laikā | 165 299 | 260 704 |
| | <u>303 096</u> | <u>533 013</u> |

Pielikums (turpinājums)

(25) Darījumi ar saistītajām pusēm

Sabiedrības mātes sabiedrība ir Coca-Cola HBC Eesti AS, kam pieder 100% no Sabiedrības pamatkapitāla un kas, savukārt, ir Coca-Cola HBC AG grupas sabiedrība. Coca-Cola HBC AG sagatavo konsolidēto gada pārskatu. Citas radniecīgās sabiedrības ir ar Coca-Cola HBC Eesti AS koncernā apvienotas sabiedrības.

Coca-Cola HBC Eesti AS juridiskā adrese ir Mustamäe tee 16, 10617, Tallina, Igaunija. Coca-Cola HBC AG juridiskā adrese ir Turmstrasse 26, Zug 6300, Šveice.

Sabiedrība veica šādus darījumus ar saistītajām pusēm:

(a) Preču pārdošana un pakalpojumu sniegšana

| | 2016 EUR | 2015 EUR |
|-----------------------------------|------------------|------------------|
| Preču pārdošana: | | |
| - mātes sabiedrībai | 17 560 | 3 486 |
| - citām radniecīgajām sabiedrībām | 424 247 | 445 922 |
| Pakalpojumu sniegšana: | | |
| - mātes sabiedrībai | 335 694 | 52 651 |
| - citām radniecīgajām sabiedrībām | 1 359 236 | 1 155 297 |
| | <u>2 136 737</u> | <u>1 657 356</u> |

(b) Preču iegāde un pakalpojumu saņemšana

| | | |
|--------------------------------------|-------------------|-------------------|
| Preču iegāde: | | |
| - no mātes sabiedrības | 27 872 | 11 778 |
| - no citām radniecīgajām sabiedrībām | 14 636 222 | 15 657 353 |
| Pakalpojumu saņemšana: | | |
| - no mātes sabiedrības | 1 768 324 | 2 424 030 |
| - no citām radniecīgajām sabiedrībām | 1 322 210 | 1 405 163 |
| | <u>17 754 628</u> | <u>19 498 324</u> |

(c) Debitoru parādi, kas radušies no darījumiem ar saistītajām pusēm

| | 31.12.2016. EUR | 31.12.2015. EUR |
|-------------------------------|--------------------|--------------------|
| Mātes sabiedrība | 278 770 | - |
| Citas radniecīgās sabiedrības | 488 543 | 58 620 |
| | <u>767 313</u> | <u>58 620</u> |

(d) Parādi kreditoriem, kas radušies no darījumiem ar saistītajām pusēm

| | | |
|-------------------------------|------------------|------------------|
| Mātes sabiedrība | 1 297 734 | 1 073 985 |
| Citas radniecīgās sabiedrības | 636 768 | 892 373 |
| | <u>1 934 502</u> | <u>1 966 358</u> |

Pielikums (turpinājums)

(25) Darījumi ar saistītajām pusēm (turpinājums)

(e) Aizdevumi radniecīgajām sabiedrībām

| | 2016 EUR | 2015 EUR |
|---|------------------|------------------|
| Pārskata gada sākumā | 4 000 123 | 6 256 546 |
| Pārskata gadā izsniegtie aizdevumi | 2 893 873 | 49 387 090 |
| Pārskata gadā atmaksātie aizdevumi | - | (51 643 676) |
| Aprēķinātie procenti | 59 821 | 55 191 |
| Saņemtie procenti | (44 917) | (55 028) |
| Pārskata gada beigās | <u>6 908 900</u> | <u>4 000 123</u> |
| Tai skaitā: | | |
| - īstermiņa daļa – saņemama 1 gada laikā | 6 908 900 | 163 |
| - ilgtermiņa daļa – saņemama no 1 līdz 5 gadu laikā | - | 3 999 960 |
| | <u>6 908 900</u> | <u>4 000 123</u> |

2009. gadā Sabiedrība izsniedza aizdevumu koncerna grupas sabiedrībai Coca-Cola HBC Finance BV. Saskaņā ar aizdevuma līgumu minētais aizdevums ir atmaksājams 2017. gada 31. decembrī.

2013. gadā Sabiedrība noslēdza līgumu par finanšu aktīvu vadību ar Coca-Cola HBC Finance B.V. Saskaņā ar minēto līgumu, īstermiņa aizdevums ir izsniedzams pēc aizņēmēja pieprasījuma un atmaksājams pēc aizdevēja pieprasījuma.

(26) Valdes ieteiktā peļņas sadale


Valde iesaka pārskata gada peļņu atstāt nesadalītu.


(27) Notikumi pēc pārskata gada beigām


Laika periodā kopš pārskata gada pēdējās dienas nav bijuši notikumi, kas būtiski ietekmētu Sabiedrības finansiālo stāvokli 2016. gada 31. decembrī.

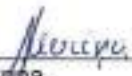
Gada pārskatu ir sagatavojuši grāmatvede Madara Muriņa.

Sabiedrības 2016. gada finanšu pārskatu, kas atspoguļots no 5. līdz 20. lappusei, 2017. gada 19. jūnijā ir parakstījuši:


Choukchoukov Konstantin Borisov
Valdes priekšsēdētājs


Nikolaos Efstathopoulos
Valdes loceklis


Marija Korolova-Franckeviča
Valdes locekle


Madara Muriņa
Grāmatvede

NEATKARĪGA REVIDENTA ZIŅOJUMS

SIA "Coca-Cola HBC Latvia" dalībniekam

Ziņojums par finanšu pārskata revīziju

Mūsu atzinums

Mūsaprāt, pievienotajā gada pārskatā ietvertais finanšu pārskats, kas atspoguļots no 5. līdz 20. lappusei, sniedz patiesu un skaidru priekšstatu par SIA "Coca-Cola HBC Latvia" (Sabiedrība) finanšu stāvokli 2016. gada 31. decembrī un par tās darbības finanšu rezultātiem un naudas plūsmu gadā, kas noslēdzās 2016. gada 31. decembrī, saskaņā ar Latvijas Republikas Gada pārskatu un konsolidēto gada pārskatu likumu.

Ko mēs esam revidējuši

Finanšu pārskats ietver:

- bilanci 2016. gada 31. decembrī,
- peļņas vai zaudējumu aprēķinu par gadu, kas noslēdzās 2016. gada 31. decembrī,
- pašu kapitāla izmaiņu pārskatu par gadu, kas noslēdzās 2016. gada 31. decembrī,
- naudas plūsmas pārskatu par gadu, kas noslēdzās 2016. gada 31. decembrī, kā arī
- finanšu pārskata pielikumu, kas ietver nozīmīgu grāmatvedības uzskaites principu kopsavilkumu.

Atzinuma pamatojums

Mēs veicām revīziju saskaņā ar Latvijas Republikā atzītajiem Starptautiskajiem revīzijas standartiem (SRS). Mūsu pienākumi, kas noteikti šajos standartos, ir turpmāk aprakstīti mūsu ziņojuma sadaļā *Revidenta atbildība par finanšu pārskata revīziju*.

Mēs uzskatām, ka mūsu iegūtie revīzijas pierādījumi dod pietiekošu un atbilstošu pamatojumu mūsu atzinumam.

Neatkarība

Mēs esam neatkarīgi no Sabiedrības saskaņā ar Starptautiskās Grāmatvežu ētikas standartu padomes izstrādātā Profesionālu grāmatvežu ētikas kodeksa (SGĒSP kodekss) prasībām un revidentu ētikas un neatkarības prasībām, kas ir spēkā attiecībā uz mūsu veikto finanšu pārskata revīziju Latvijas Republikā. Mēs esam ievērojuši šajās prasībās un SGĒSP kodeksā noteiktos pārējos ētikas principus.

Ziņošana par citu informāciju

Vadība ir atbildīga par citu informāciju. Cita informācija ietver Vadības ziņojumu, kas sniegts pievienotajā gada pārskatā 4. lappusē, bet tā neietver finanšu pārskatu un mūsu revidenta ziņojumu par to.

Mūsu atzinums par finanšu pārskatu neattiecas uz gada pārskatā ietverto citu informāciju, un mēs nesniedzam par to nekāda veida apliecinājumu, izņemot to, kā norādīts mūsu ziņojuma sadaļā *Citas ziņošanas prasības saskaņā ar Latvijas Republikas tiesību aktu prasībām*.

Saistībā ar finanšu pārskata revīziju mūsu pienākums ir iepazīties ar citu informāciju un, to darot, izvērtēt, vai šī cita informācija būtiski neatšķiras no finanšu pārskata informācijas vai no mūsu zināšanām, kuras mēs ieguvām revīzijas gaitā, un vai tā nesatur cita veida būtiskas neatbilstības.

Ja, balstoties uz veikto darbu un ņemot vērā revīzijas laikā gūtās ziņas un izpratni par Sabiedrību un tās darbības vidi, mēs secinām, ka citā informācijā ir būtiskas neatbilstības, mūsu pienākums ir ziņot par šādiem apstākļiem. Mūsu uzmanības lokā nav nonācis nekas, par ko šai sakarā būtu jāziņo.

Vadības un personu, kurām uzticēta Sabiedrības pārvalde, atbildība par finanšu pārskatu

Vadība ir atbildīga par šī finanšu pārskata, kas sniedz patiesu un skaidru priekšstatu saskaņā ar Latvijas Republikas Gada pārskatu un konsolidēto gada pārskatu likumu, sagatavošanu un par tādu iekšējo kontroli, kādu vadība uzskata par nepieciešamu, lai nodrošinātu finanšu pārskata, kas nesatur ne krāpšanas, ne kļūdu izraisītas būtiskas neatbilstības, sagatavošanu.

Sagatavojot finanšu pārskatu, vadības pienākums ir izvērtēt Sabiedrības spēju turpināt darbību, pēc nepieciešamības atbilstoši skaidrot apstākļus saistībā ar Sabiedrības spēju turpināt darbību un piemērot darbības turpināšanas principu, ja vien vadība neplāno likvidēt Sabiedrību vai pārtraukt tās darbību, vai arī tai nav citas reālas alternatīvas Sabiedrības likvidēšanai vai darbības pārtraukšanai.

Personas, kurām uzticēta Sabiedrības pārvalde, ir atbildīgas par Sabiedrības finanšu pārskata sagatavošanas pārraudzību.

Revidenta atbildība par finanšu pārskata revīziju

Mūsu mērķis ir iegūt pietiekamu pārliecību par to, ka finanšu pārskats kopumā nesatur kļūdu vai krāpšanas izraisītas būtiskas neatbilstības, un izsniegt revidentu ziņojumu, kurā izteikts atzinums. Pietiekama pārliecība ir augsta līmeņa pārliecība, bet tā negarantē, ka, revīzijā, kas veikta saskaņā ar SRS, vienmēr tiks atklāta būtiska neatbilstība, ja tāda pastāv. Neatbilstības var rasties krāpšanas vai kļūdu rezultātā, un tās ir uzskatāmas par būtiskām, ja var pamatoti paredzēt, ka tās katra atsevišķi vai visas kopā varētu ietekmēt saimnieciskos lēmumus, ko lietotāji pieņem, balstoties uz šo finanšu pārskatu.

Veicot revīziju saskaņā ar SRS, visa revīzijas procesa gaitā mēs izdarām profesionālus spriedumus un ievērojam profesionālo skepsi. Mēs arī:

- Identificējam un izvērtējam riskus, ka finanšu pārskatā varētu būt krāpšanas vai kļūdu dēļ radušās būtiskas neatbilstības, izstrādājam un veicam revīzijas procedūras šo risku mazināšanai, kā arī iegūstam revīzijas pierādījumus, kas sniedz pietiekamu un atbilstošu pamatojumu mūsu atzinumam. Risks, ka netiks atklātas krāpšanas rezultātā radušās būtiskas neatbilstības, ir augstāks, nekā kļūdu izraisītām būtiskām neatbilstībām, jo krāpšana var ietvert slepenas norunas, dokumentu viltošanu, ar nodomu neuzrādītu informāciju, nepatiesi uzrādītu informāciju vai iekšējās kontroles pārkāpumus.
- Iegūstam izpratni par iekšējo kontroli, kas ir būtiska revīzijas veikšanai, lai izstrādātu konkrētajiem apstākļiem atbilstošas revīzijas procedūras, bet nevis, lai sniegtu atzinumu par Sabiedrības iekšējās kontroles efektivitāti.
- Izvērtējam pielietoto grāmatvedības uzskaites politiku atbilstību un grāmatvedības aplēšu un attiecīgās vadības uzrādītās informācijas pamatotību.

- Izdarām secinājumu par vadības piemērotā darbības turpināšanas principa atbilstību, un, pamatojoties uz iegūtajiem revīzijas pierādījumiem, par to, vai pastāv būtiska nenoteiktība attiecībā uz notikumiem vai apstākļiem, kas var radīt nozīmīgas šaubas par Sabiedrības spēju turpināt darbību. Ja mēs secinām, ka būtiska nenoteiktība pastāv, revidenta ziņojumā tiek vērsta uzmanība uz finanšu pārskatā sniegto informāciju par šiem apstākļiem, vai ja šāda informācija nav sniegta, mēs sniedzam modificētu atzinumu. Mūsu secinājumi ir pamatoti ar revīzijas pierādījumiem, kas iegūti līdz revidenta ziņojuma datumam. Tomēr nākotnes notikumu vai apstākļu ietekmē Sabiedrība savu darbību var pārtraukt.

- Izvērtējam vispārēju finanšu pārskata izklāstu, struktūru un saturu, ieskaitot pielikumā atklāto informāciju, un to, vai finanšu pārskats patiesi atspoguļo pārskata pamatā esošos darījumus un notikumus.

Mēs ziņojam personām, kurām uzticēta Sabiedrības pārvalde, tostarp par plānoto revīzijas apjomu un laiku un par svarīgiem revīzijas novērojumiem, ieskaitot būtiskus iekšējās kontroles trūkumus, kurus mēs identificējam revīzijas laikā.

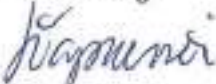
Citas ziņošanas prasības saskaņā ar Latvijas Republikas tiesību aktu prasībām

Papildus tam, saskaņā ar Revīzijas pakalpojumu likumu mūsu pienākums ir sniegt viedokli, vai Vadības ziņojums ir sagatavots saskaņā ar Gada pārskatu un konsolidēto gada pārskatu likuma prasībām.

Pamatojoties vienīgi uz mūsu revīzijas ietvaros veiktajām procedūrām, mūsaprāt, visos būtiskajos aspektos:

- Vadības ziņojumā par pārskata gadu, par kuru ir sagatavots finanšu pārskats, sniegtā informācija atbilst finanšu pārskatam, un
- Vadības ziņojums ir sagatavots saskaņā ar Gada pārskatu un konsolidēto gada pārskatu likuma prasībām.

PricewaterhouseCoopers SIA
Zvērinātu revidentu komercsabiedrība
Licence Nr. 5



Lolita Čapkeviča
Atbildīgā zvērinātā revidente
Sertifikāts Nr. 120
Valdes locekle

Rīga, Latvija
2017. gada 19. jūnijā